

Aşağıdaki tabloda BIST 30 şirketlerinin son üç aylık yabancı takas oranlarını, oran değişimlerini, bu dönemki en düşük ve en yüksek yabancı takas oranlarını ve ilgili tarihlere dair fiyatlar ile yabancı yatırımcıların son dönem aktivitelerini görebilirsiniz.

Tablodaki verilere baktığımızda, yüksek yabancı takas oranına karşın TCELL, BIMAS, ARCLK, KRDM ve GARAN hisselerinde pozisyon azalışı dikkat çekiyor.

XU030 Yabancı Takas Oranları (YTO), Son 3 Ay

03 Haziran 2022 Cuma işlemleri sonucu oluşan, 07 Haziran 2022 Salı takas verileri kullanılmıştır.

Kod	Son Fiyat	Son Yab. Tks. Oranı	Δ (Oran, bp)			Son 3 Ay En Yüksek / En Düşük Yabancı Takas Oranı(YTO)	Δ (Oran, bp)	Tks.Tarihi ve YTO Eğilimi	Fiyat (T-2)	Δ (Fiyat,%)	Yabancı Aksiyonu	
			1 hafta	1 ay	3 ay							
TCELL	19.64	82.81	-32	-209	-134	En Düşük 82.81 En Yüksek 85.17	0	07/06/2022 28/04/2022	▲ ▲	19.40 23.24	1.2 -15.5	Satıcılar
KCHOL	42.16	64.71	67	-42	129	En Düşük 60.96 En Yüksek 66.18	375	15/03/2022 04/04/2022	▼ ▼	30.59 38.76	37.8 8.8	Son Dönemde Alıcılar
TUPRS	281.50	54.29	146	112	69	En Düşük 50.57 En Yüksek 54.41	372	18/04/2022 02/06/2022	▼ ▼	259.20 271.10	8.6 3.8	Son Dönemde Alıcılar
FROTO	316.50	53.20	110	-350	-850	En Düşük 51.85 En Yüksek 61.69	135	01/06/2022 07/03/2022	▲ ▲	301.00 249.59	5.1 26.8	Dengeli
BIMAS	88.45	48.97	-63	-425	-216	En Düşük 48.97 En Yüksek 53.22	0	07/06/2022 06/05/2022	▲ ▲	88.15 83.55	0.3 5.9	Satıcılar
SAHOL	20.94	45.93	-49	-558	-1,162	En Düşük 45.05 En Yüksek 57.54	87	16/05/2022 07/03/2022	▲ ▲	18.95 15.22	10.5 37.6	Son Dönemde Satıcılar
AKBNK	9.10	43.95	28	-217	-907	En Düşük 43.59 En Yüksek 53.02	36	24/05/2022 07/03/2022	▲ ▲	8.04 6.91	13.2 31.6	Son Dönemde Alıcılar
TOASO	78.75	42.10	-7	-22	-738	En Düşük 40.72 En Yüksek 49.49	139	26/04/2022 07/03/2022	▲ ▲	81.90 71.24	-3.8 10.5	Son Dönemde Satıcılar
PGSUS	145.60	40.51	-14	107	71	En Düşük 34.35 En Yüksek 41.58	616	28/03/2022 01/06/2022	▼ ▼	95.25 144.60	52.9 0.7	Dengeli
TAVHL	46.04	40.10	46	-67	-483	En Düşük 38.56 En Yüksek 44.93	154	18/05/2022 07/03/2022	▲ ▲	40.70 32.60	13.1 41.2	Son Dönemde Alıcılar
THYAO	47.86	35.82	-212	80	496	En Düşük 28.19 En Yüksek 39.62	763	23/03/2022 01/06/2022	▼ ▼	27.92 49.52	71.4 -3.4	Dengeli
ISCTR	11.10	34.73	49	-4	-46	En Düşük 32.62 En Yüksek 35.97	212	13/05/2022 28/04/2022	▲ ▲	10.43 10.50	6.4 5.7	Son Dönemde Alıcılar
TTKOM	10.03	27.50	126	-445	-1,521	En Düşük 25.72 En Yüksek 42.70	-124	23/05/2022 07/03/2022	▲ ▲	9.07 8.58	10.6 16.9	Son Dönemde Alıcılar
EREGL	35.00	27.40	8	-199	-286	En Düşük 27.31 En Yüksek 30.26	10	30/05/2022 07/03/2022	▲ ▲	32.42 31.01	8.0 12.9	Dengeli
EKGYO	2.87	27.28	-84	-118	-104	En Düşük 26.20 En Yüksek 36.76	107	18/05/2022 18/04/2022	▲ ▲	2.62 2.87	9.5 -0.2	Dengeli
ARCLK	82.50	23.89	-80	-213	-415	En Düşük 23.89 En Yüksek 28.03	0	07/06/2022 07/03/2022	▲ ▲	82.55 53.27	-0.1 54.9	Dengeli
SISE	21.88	23.72	21	-125	-108	En Düşük 23.26 En Yüksek 25.96	47	01/06/2022 20/04/2022	▲ ▲	20.65 17.72	5.9 23.5	Dengeli
KOZAA	31.16	23.01	105	-14	-401	En Düşük 21.32 En Yüksek 29.82	169	23/05/2022 15/04/2022	▲ ▲	31.94 31.70	-2.4 -1.7	Son Dönemde Alıcılar
ASELS	24.82	21.00	41	-917	-1,624	En Düşük 19.98 En Yüksek 39.76	102	24/05/2022 10/03/2022	▲ ▲	22.78 25.92	9.0 -4.2	Son Dönemde Alıcılar
KRDM	15.17	19.62	-91	-272	-681	En Düşük 19.62 En Yüksek 32.57	0	07/06/2022 14/03/2022	▲ ▲	14.98 15.37	1.3 -1.3	Son Dönemde Satıcılar
KOZAL	200.20	19.42	11	-67	-603	En Düşük 19.03 En Yüksek 27.73	39	30/05/2022 06/04/2022	▲ ▲	193.70 154.70	3.4 29.4	Dengeli
TKFEN	20.18	17.26	25	74	-726	En Düşük 16.52 En Yüksek 24.51	74	06/05/2022 07/03/2022	▲ ▲	19.65 17.89	2.7 12.8	Son Dönemde Alıcılar
PETKM	10.22	15.90	-40	80	-202	En Düşük 14.02 En Yüksek 17.92	188	16/05/2022 07/03/2022	▲ ▲	9.78 7.90	4.5 29.4	Dengeli
YKBNK	4.98	15.79	56	-52	57	En Düşük 14.13 En Yüksek 17.51	166	15/03/2022 22/04/2022	▼ ▼	3.61 5.31	38.1 -6.2	Son Dönemde Alıcılar
HEKTS	34.96	9.86	27	9	311	En Düşük 6.33 En Yüksek 10.41	354	15/03/2022 15/04/2022	▼ ▼	14.30 23.14	144.5 51.1	Son Dönemde Alıcılar
GUBRF	75.25	7.03	-10	-22	-39	En Düşük 6.44 En Yüksek 8.80	59	23/05/2022 12/04/2022	▲ ▲	76.75 88.05	-2.0 -14.5	Son Dönemde Satıcılar
GARAN	16.14	5.64	-33	-2,394	-3,166	En Düşük 5.64 En Yüksek 37.30	0	07/06/2022 07/03/2022	▲ ▲	15.06 11.54	7.2 39.9	Satıcılar
VESTL	27.14	4.72	19	-48	-152	En Düşük 4.12 En Yüksek 6.24	60	16/05/2022 07/03/2022	▲ ▲	25.36 23.30	7.0 16.5	Son Dönemde Alıcılar
SASA	44.28	2.70	82	16	30	En Düşük 1.76 En Yüksek 3.19	95	11/05/2022 11/03/2022	▲ ▲	33.72 27.90	31.3 58.7	Dengeli

- * Yabancıların görece daha çok tercih ettikleri (yabancı takas oranı yüksek) hisseler
- * Yabancıların görece daha az tercih ettikleri (yabancı takas oranı düşük) hisseler

BIST 100 Şirketlerinin periyodik yabancı takas oranı değişimleri


Aşağıdaki tabloda BIST 100 şirketlerinin son bir hafta, iki hafta, bir ay, üç ay ve altı aylık dönemlerde yabancı takas oranlarındaki değişimleri takası en çok artan ve azalan ilk on şirket bazında görebilirsiniz.

ALARK son 6 Aylık dönemde yabancı takas oranında devam eden düzenli artış ile ;**ALGYO,DOHOL** ve **INDES** ise son 1 Aylık dönemde yabancı takas oranında devam eden düzenli azalış ile dikkat çekmektedir.

YABANCI TAKAS ORANI EN ÇOK ARTAN İLK 10 HİSSE (BIST - 100, bp)

	Haftalık	2 Haftalık	Aylık	3 Aylık	6 Aylık
1	ENJSA 331 bp	ALARK 289 bp	ALARK 451 bp	GLYHO 882 bp	TRGYO 1,811 bp
2	ALARK 195 bp	ENJSA 273 bp	GLYHO 389 bp	TRGYO 840 bp	GLYHO 708 bp
3	BERA 162 bp	TRGYO 198 bp	TRGYO 312 bp	THYAO 496 bp	KZBGY 618 bp
4	TUPRS 146 bp	TTKOM 164 bp	GWIND 192 bp	ALARK 466 bp	SELEC 597 bp
5	TTKOM 126 bp	TUPRS 149 bp	VESBE 187 bp	KZBGY 346 bp	GENIL 544 bp
6	OTKAR 119 bp	SOKM 145 bp	BRISA 164 bp	MGROS 340 bp	KONTR 484 bp
7	FROTO 110 bp	KARSN 137 bp	KARSN 160 bp	KONTR 334 bp	ALARK 450 bp
8	KOZAA 105 bp	ISCTR 136 bp	IPEKE 150 bp	HEKTS 311 bp	HEKTS 309 bp
9	IPEKE 103 bp	YKBNK 132 bp	OTKAR 136 bp	ALGYO 236 bp	SNGYO 228 bp
10	SASA 82 bp	KOZAA 119 bp	TSKB 135 bp	CCOLA 205 bp	ALGYO 211 bp

Haftalık Yabancı Takas Değişimleri

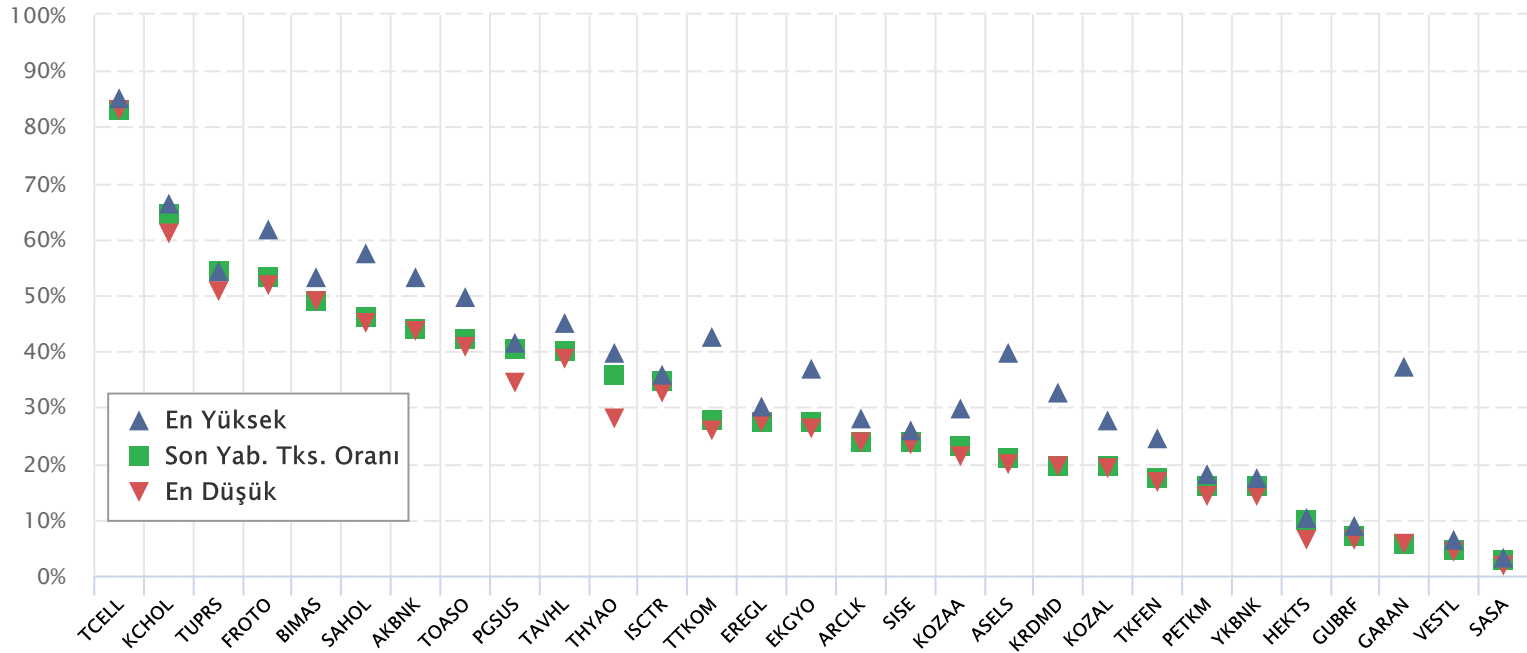


YABANCI TAKAS ORANI EN ÇOK AZALAN İLK 10 HİSSE (BIST - 100, bp)

	Haftalık	2 Haftalık	Aylık	3 Aylık	6 Aylık
1	THYAO -212 bp	GARAN -313 bp	GARAN -2,394 bp	GARAN -3,166 bp	GARAN -4,512 bp
2	LOGO -180 bp	ALGYO -257 bp	ASELS -917 bp	ASELS -1,624 bp	TTKOM -2,817 bp
3	DOHOL -177 bp	LOGO -247 bp	SAHOL -558 bp	TTKOM -1,521 bp	MAVI -2,186 bp
4	ALGYO -118 bp	BIMAS -213 bp	TTKOM -445 bp	SAHOL -1,162 bp	TOASO -1,865 bp
5	INDES -105 bp	KZBGY -195 bp	ALGYO -438 bp	AKBNK -907 bp	PETKM -1,511 bp
6	GOZDE -104 bp	INDES -173 bp	BIMAS -425 bp	FROTO -850 bp	SAHOL -1,444 bp
7	AKSA -95 bp	ALKIM -139 bp	ALKIM -395 bp	TOASO -738 bp	FROTO -1,395 bp
8	KRDMD -91 bp	KRDMD -137 bp	FROTO -350 bp	TKFEN -726 bp	AEFES -1,372 bp
9	EKGYO -84 bp	DOHOL -129 bp	DOHOL -315 bp	IPEKE -702 bp	LOGO -1,214 bp
10	ARCLK -80 bp	GOZDE -103 bp	INDES -298 bp	KRDMD -681 bp	IPEKE -1,206 bp

BIST 30 Şirketlerinin Son 3 Aylık Yabancı Takas Oranları

Aşağıdaki tabloda, BIST 30 şirketlerinin cari yabancı takas oranlarının son üç aylık dönemde gördükleri en yüksek ve en düşük yabancı takas oranlarına olan konumunu görebilirsiniz. Tablo, cari yabancı takas oranı en yüksek hisseden en düşük hisseye doğru sıralanmıştır.

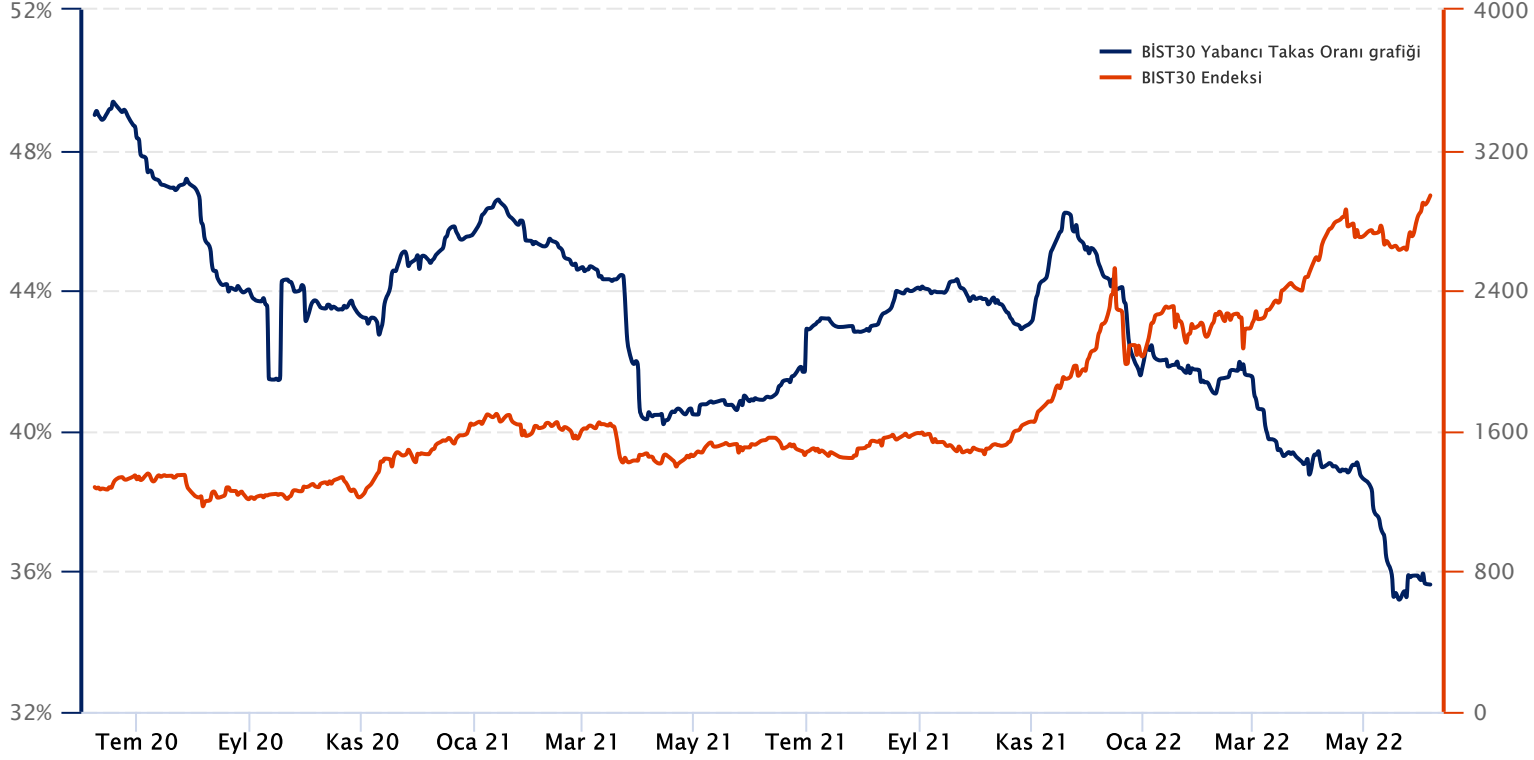


Kaynak: Finnet, Matriks, HLY Yatırım Danışmanlığı ve Bireysel Portföy Yönetimi

BIST 30 Yabancı Takas Oranı

Grafikteki verilere göre son iki yılda;

BIST 30 Endeksi Yabancı Takas Oranı 07/06/2022 tarihinde %35.45, minimum Yabancı Takas Oranı 20/05/2022 tarihinde %35.20, maksimum Yabancı Takas Oranı ise 18/06/2020 tarihinde %49.38 olarak gerçekleşmiştir.



Not: BIST 30 Yabancı Takas Oranı, endeks kapsamındaki şirketlerin endeks ağırlıkları ve yabancı takas oranları esas alınarak hesaplanmış olup Takasbank tarafından açıklanan yabancı takas oranından farklılık göstermektedir.

Kaynak: Finnet, Matriks, HLY Yatırım Danışmanlığı ve Bireysel Portföy Yönetimi



HalkYatirimMenkulDeğerlerA.S



company/halk-yatirim-menkul-değerler



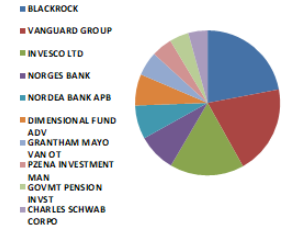
halkyatirim



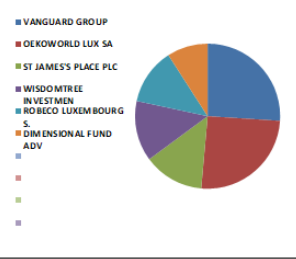
halkyatirim

BIST 30 - İlk 10 Yabancı Hissedar Pozisyonu

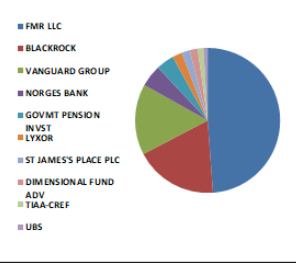
AKBNK TI	AKBNK TI - İlk 10 Yabancı Ortak	Pozisyon	Pozisyon Değişimi	Piyasa Değeri	Hisse Oranı	Bildirim Tarihi	Ülke
	BLACKROCK	106,390,870	-578,996	1,791,622,267	2.05%	6/6/2022	United States
	VANGUARD GROUP	96,070,338	347,959	1,617,824,507	1.85%	4/30/2022	United States
	INVESCO LTD	80,198,484	-166,958,875	1,350,542,483	1.54%	6/6/2022	United States
	NORGES BANK	40,904,061	40,904,061	688,824,393	0.79%	12/31/2021	Norway
	NORDEA BANK APB	36,417,410	-792,095	613,269,190	0.70%	3/31/2022	Sweden
	DIMENSIONAL FUND ADV	33,703,421	104,392	567,565,615	0.65%	6/6/2022	United States
	GRANTHAM MAYO VAN OT	25,907,035	16,446,847	436,274,473	0.50%	2/28/2022	United States
	PZENA INVESTMENT MAN	22,303,966	7,440,294	375,598,791	0.43%	4/30/2022	United States
	GOVMT PENSION INVST	21,055,558	-2,965,270	354,575,600	0.40%	3/31/2021	Japan
	CHARLES SCHWAB CORPO	20,832,103	370,340	350,812,618	0.40%	6/6/2022	United States



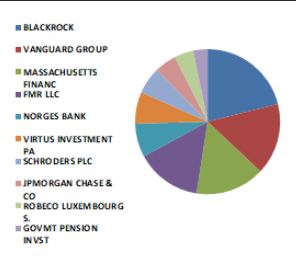
ARCLK TI	ARCLK TI - İlk 10 Yabancı Ortak	Pozisyon	Pozisyon Değişimi	Piyasa Değeri	Hisse Oranı	Bildirim Tarihi	Ülke
	VANGUARD GROUP	5,600,908	36,666	94,319,292	0.83%	4/30/2022	United States
	OEKOWORLD LUX SA	5,450,000	-450,000	91,778,001	0.81%	2/28/2022	Luxembourg
	ST JAMES'S PLACE PLC	2,900,208	2,900,208	48,839,503	0.43%	9/30/2021	United Kingdom
	WISDOMTREE INVESTMEN	2,874,952	-2,634	48,414,192	0.43%	6/6/2022	United States
	ROBECO LUXEMBOURG S.	2,709,503	0	45,628,031	0.40%	4/30/2022	Luxembourg
	DIMENSIONAL FUND ADV	1,987,262	42,727	33,465,492	0.29%	6/3/2022	United States



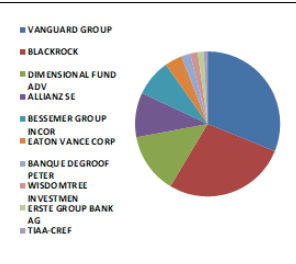
ASELS TI	ASELS TI - İlk 10 Yabancı Ortak	Pozisyon	Pozisyon Değişimi	Piyasa Değeri	Hisse Oranı	Bildirim Tarihi	Ülke
	FMR LLC	61,275,250	-3,557,797	1,031,875,219	2.69%	4/30/2022	United States
	BLACKROCK	23,248,935	36,023	391,512,069	1.02%	6/2/2022	United States
	VANGUARD GROUP	19,840,825	268,228	334,119,496	0.87%	4/30/2022	United States
	NORGES BANK	6,083,160	6,083,160	102,440,415	0.27%	12/31/2021	Norway
	GOVMT PENSION INVST	4,946,110	-824,258	83,292,493	0.22%	3/31/2021	Japan
	LYXOR	2,836,506	19	47,766,761	0.12%	4/13/2022	France
	ST JAMES'S PLACE PLC	2,387,488	-2,341,238	40,205,298	0.10%	3/31/2022	United Kingdom
	DIMENSIONAL FUND ADV	2,167,006	11,921	36,492,381	0.10%	6/3/2022	United States
	TIAA-CREF	1,499,583	0	25,252,978	0.07%	6/6/2022	United States
	UBS	1,149,408	0	19,356,031	0.05%	6/6/2022	Switzerland



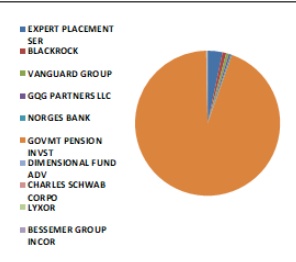
BIMAS TI	BIMAS TI - İlk 10 Yabancı Ortak	Pozisyon	Pozisyon Değişimi	Piyasa Değeri	Hisse Oranı	Bildirim Tarihi	Ülke
	BLACKROCK	19,657,993	29,147	331,040,605	3.24%	6/6/2022	United States
	VANGUARD GROUP	14,857,035	242,366	250,192,472	2.45%	4/30/2022	United States
	MASSACHUSETTS FINANC	14,409,744	201,094	242,660,091	2.37%	4/30/2022	United States
	FMR LLC	13,689,688	148,900	230,534,348	2.25%	6/6/2022	United States
	NORGES BANK	6,983,955	6,983,955	117,609,803	1.15%	12/31/2021	Norway
	VIRTUS INVESTMENT PA	6,637,541	-2,155,096	111,776,191	1.09%	3/31/2022	United States
	SCHROEDERS PLC	5,562,997	-373,468	93,680,870	0.92%	4/30/2022	United Kingdom
	JPMORGAN CHASE & CO	4,579,400	-1,797,067	77,117,097	0.75%	6/6/2022	United States
	ROBECO LUXEMBOURG S.	3,994,107	995,973	67,260,762	0.66%	4/30/2022	Luxembourg
	GOVMT PENSION INVST	2,995,576	-384,709	50,445,500	0.49%	3/31/2021	Japan



EKGYO TI	EKGYO TI - İlk 10 Yabancı Ortak	Pozisyon	Pozisyon Değişimi	Piyasa Değeri	Hisse Oranı	Bildirim Tarihi	Ülke
	VANGUARD GROUP	70,198,580	-1,325,280	1,182,144,098	1.85%	4/30/2022	United States
	BLACKROCK	61,773,492	-1,753	1,040,265,615	1.63%	6/2/2022	United States
	DIMENSIONAL FUND ADV	30,235,112	-90,418	509,159,291	0.80%	4/30/2022	United States
	ALLIANZ SE	22,332,224	9,068,848	376,074,656	0.59%	6/6/2022	Germany
	BESSEMER GROUP INCOR	18,659,402	0	314,224,333	0.49%	1/31/2022	United States
	EATON VANCE CORP	8,808,703	1,368,935	148,338,560	0.23%	3/31/2022	United States
	BANQUE DEGROOF PETER	4,735,859	0	79,751,866	0.12%	12/31/2021	Belgium
	WISDOMTREE INVESTMEN	3,942,117	0	66,385,251	0.10%	6/6/2022	United States
	ERSTE GROUP BANK AG	2,900,000	0	48,836,000	0.08%	4/29/2022	Austria
	TIAA-CREF	2,059,889	0	34,688,531	0.05%	3/31/2022	United States



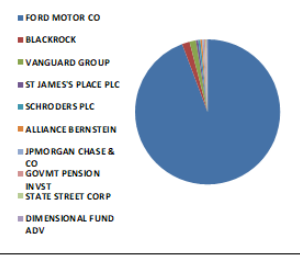
EREGL TI	EREGL TI - İlk 10 Yabancı Ortak	Pozisyon	Pozisyon Değişimi	Piyasa Değeri	Hisse Oranı	Bildirim Tarihi	Ülke
	EXPERT PLACEMENT SER	245,349,997	0	4,131,693,987	7.01%	2/7/2019	Romania
	BLACKROCK	62,551,080	-1,412	1,053,360,197	1.79%	6/6/2022	United States
	VANGUARD GROUP	45,098,080	492,332	759,451,674	1.29%	4/30/2022	United States
	GQG PARTNERS LLC	30,359,504	0	511,254,052	0.87%	3/31/2022	United States
	NORGES BANK	21,482,443	21,482,443	361,764,343	0.61%	12/31/2021	Norway
	GOVMT PENSION INVST	8,566,912	-3,296,286	144,266,799	200.00%	3/31/2021	Japan
	DIMENSIONAL FUND ADV	6,374,167	31,163	107,340,973	0.18%	6/6/2022	United States
	CHARLES SCHWAB CORPO	5,848,164	53,386	98,483,083	0.17%	6/6/2022	United States
	LYXOR	5,805,712	38	97,768,191	0.17%	4/13/2022	France
	BESSEMER GROUP INCOR	4,904,017	82,300	82,583,647	0.14%	1/31/2022	United States



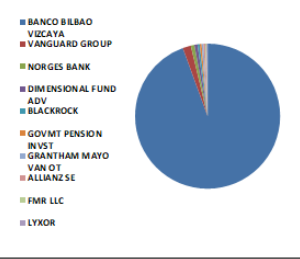
Kaynak : Bloomberg

BIST 30 - İlk 10 Yabancı Hissedar Pozisyonu

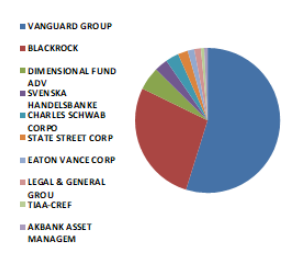
FROTO TI	FROTO TI - İlk 10 Yabancı Ortak	Pozisyon	Pozisyon Değişimi	Piyasa Değeri	Hisse Oranı	Bildirim Tarihi	Ülke
	FORD MOTOR CO	143,997,037	0	2,424,910,125	41.04%	12/31/2021	United States
	BLACKROCK	2,591,707	-26,044	43,644,346	0.74%	6/2/2022	United States
	VANGUARD GROUP	2,159,651	3,949	36,368,523	0.62%	4/30/2022	United States
	ST JAMES'S PLACE PLC	777,785	233,019	13,097,900	0.22%	3/31/2022	United Kingdom
	SCHRODERS PLC	753,037	-36,155	12,681,143	0.21%	4/30/2022	United Kingdom
	ALLIANCE BERNSTEIN	620,769	0	10,453,750	0.18%	4/30/2022	United States
	JPMORGAN CHASE & CO	553,659	18,804	9,358,618	0.16%	6/6/2022	United States
	GOVMT PENSION INVST	483,829	-5,153	8,147,680	0.14%	3/31/2021	Japan
	STATE STREET CORP	383,266	-37,345	6,454,199	0.11%	6/6/2022	United States
	DIMENSIONAL FUND ADV	369,506	656	6,222,481	0.11%	6/6/2022	United States



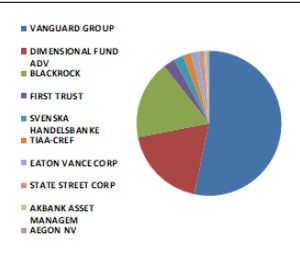
GARAN TI	GARAN TI - İlk 10 Yabancı Ortak	Pozisyon	Pozisyon Değişimi	Piyasa Değeri	Hisse Oranı	Bildirim Tarihi	Ülke
	BANCO BILBAO VIZCAYA	3,610,895,890	119,643,974	60,807,487,339	85.97%	5/19/2022	Spain
	VANGUARD GROUP	69,158,297	550,170	1,164,625,732	1.65%	4/30/2022	United States
	NORGES BANK	30,603,247	30,603,247	515,358,684	0.73%	12/31/2021	Norway
	DIMENSIONAL FUND ADV	26,893,889	156,642	452,893,095	0.64%	4/30/2022	United States
	BLACKROCK	18,592,673	-1,033,803	313,100,616	0.44%	6/6/2022	United States
	GOVMT PENSION INVST	16,173,823	-2,310,462	272,367,182	0.39%	3/31/2021	Japan
	GRANTHAM MAYO VAN OT	15,720,359	5,626,937	264,730,848	0.37%	2/28/2022	United States
	ALLIANZ SE	15,692,705	9,465,244	264,265,155	0.37%	6/6/2022	Germany
	FMR LLC	9,701,368	1,603,062	163,371,039	0.23%	6/6/2022	United States
	LYXOR	9,641,062	57	162,355,486	0.23%	4/13/2022	France



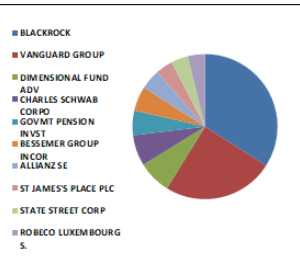
GUBRF TI	GUBRF TI - İlk 10 Yabancı Ortak	Pozisyon	Pozisyon Değişimi	Piyasa Değeri	Hisse Oranı	Bildirim Tarihi	Ülke
	VANGUARD GROUP	2,464,706	678	41,505,649	0.74%	4/30/2022	United States
	BLACKROCK	1,248,735	714	21,028,698	0.37%	6/2/2022	United States
	DIMENSIONAL FUND ADV	241,033	-531	4,058,996	0.07%	6/3/2022	United States
	SVENSKA HANDELSBANKE	149,510	0	2,517,748	0.04%	5/31/2022	Norway
	CHARLES SCHWAB CORPO	117,959	0	1,986,430	0.04%	6/6/2022	United States
	STATE STREET CORP	116,843	0	1,967,636	0.03%	6/6/2022	United States
	EATON VANCE CORP	74,004	0	1,246,227	0.02%	3/31/2022	United States
	LEGAL & GENERAL GROU	63,477	0	1,068,953	0.02%	4/29/2022	United Kingdom
	TIAA-CREF	48,791	0	821,640	0.01%	3/31/2022	United States
	AKBANK ASSET MANAGEM	25,000	-25,000	421,000	0.01%	6/30/2021	Luxembourg



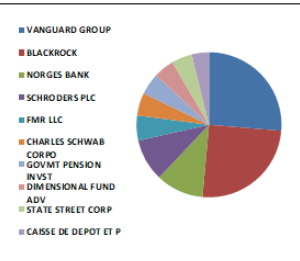
HEKTS TI	HEKTS TI - İlk 10 Yabancı Ortak	Pozisyon	Pozisyon Değişimi	Piyasa Değeri	Hisse Oranı	Bildirim Tarihi	Ülke
	VANGUARD GROUP	12,589,540	345,640	212,007,856	1.46%	4/30/2022	United States
	DIMENSIONAL FUND ADV	4,343,964	66,075	73,152,354	0.51%	6/3/2022	United States
	BLACKROCK	4,103,558	5,487	69,103,917	0.48%	6/2/2022	United States
	FIRST TRUST	587,173	0	9,887,993	0.07%	6/6/2022	United States
	SVENSKA HANDELSBANKE	551,250	-187,500	9,283,050	0.06%	5/31/2022	Norway
	TIAA-CREF	391,592	0	6,594,409	0.05%	3/31/2022	United States
	EATON VANCE CORP	347,112	0	5,845,366	0.04%	3/31/2022	United States
	STATE STREET CORP	301,050	0	5,069,682	0.04%	6/6/2022	United States
	AKBANK ASSET MANAGEM	149,897	149,897	2,524,266	0.02%	6/30/2021	Luxembourg
	AEGON NV	107,090	0	1,803,396	0.01%	2/28/2022	Netherlands



ISCTR TI	ISCTR TI - İlk 10 Yabancı Ortak	Pozisyon	Pozisyon Değişimi	Piyasa Değeri	Hisse Oranı	Bildirim Tarihi	Ülke
	BLACKROCK	64,212,238	-677,535	1,081,334,098	1.43%	6/6/2022	United States
	VANGUARD GROUP	46,605,781	182,698	784,841,359	1.04%	4/30/2022	United States
	DIMENSIONAL FUND ADV	13,915,530	-198,235	234,337,527	0.31%	6/6/2022	United States
	CHARLES SCHWAB CORPO	13,211,363	228,590	222,479,355	0.29%	6/6/2022	United States
	GOVMT PENSION INVST	10,539,980	-4,094,526	177,493,265	0.23%	3/31/2021	Japan
	BESSEMER GROUP INCOR	10,282,129	1,467,836	173,151,054	0.23%	1/31/2022	United States
	ALLIANZ SE	8,498,304	6,676,255	143,111,441	0.19%	6/6/2022	Germany
	ST JAMES'S PLACE PLC	7,322,088	-16,964,819	123,303,963	0.16%	3/31/2022	United Kingdom
	STATE STREET CORP	7,276,922	-4,218	122,543,368	0.16%	6/6/2022	United States
	ROBECO LUXEMBOURG S.	7,182,375	1,209,875	120,951,196	0.16%	4/30/2022	Luxembourg



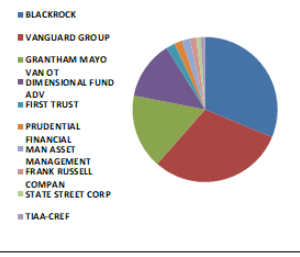
KCHOL TI	KCHOL TI - İlk 10 Yabancı Ortak	Pozisyon	Pozisyon Değişimi	Piyasa Değeri	Hisse Oranı	Bildirim Tarihi	Ülke
	VANGUARD GROUP	27,573,859	-193,481	464,343,790	1.09%	4/30/2022	United States
	BLACKROCK	26,403,308	135,757	444,631,711	1.04%	6/6/2022	United States
	NORGES BANK	11,159,751	5,318,100	187,930,209	0.44%	12/31/2021	Norway
	SCHRODERS PLC	9,973,418	45,326	167,952,361	0.39%	4/30/2022	United Kingdom
	FMR LLC	5,935,639	326,465	99,956,162	0.23%	4/30/2022	United States
	CHARLES SCHWAB CORPO	5,362,647	53,935	90,306,976	0.21%	6/6/2022	United States
	GOVMT PENSION INVST	5,031,956	-1,603,563	84,738,140	0.20%	3/31/2021	Japan
	DIMENSIONAL FUND ADV	4,825,400	120,115	81,259,737	0.19%	6/3/2022	United States
	STATE STREET CORP	4,783,621	289,787	80,556,178	0.19%	6/6/2022	United States
	CAISSE DE DEPOT ET P	4,134,836	2,673,782	69,630,639	0.16%	12/31/2020	Canada



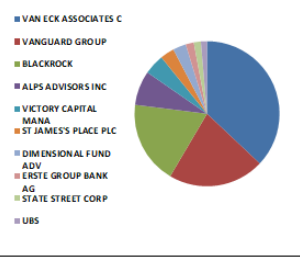
Kaynak : Bloomberg

BIST 30 - İlk 10 Yabancı Hissedar Pozisyonu

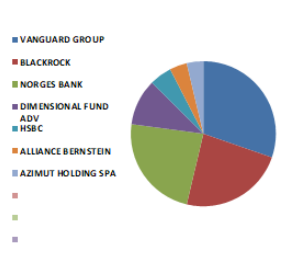
KOZAA TI	KOZAA TI - İlk 10 Yabancı Ortak	Pozisyon	Pozisyon Değişimi	Piyasa Değeri	Hisse Oranı	Bildirim Tarihi	Ülke
	BLACKROCK	6,142,755	-154	103,443,995	1.58%	6/2/2022	United States
	VANGUARD GROUP	5,925,416	3,429	99,784,006	1.53%	4/30/2022	United States
	GRANTHAM MAYO VAN OT	3,277,331	106,536	55,190,255	0.84%	2/28/2022	United States
	DIMENSIONAL FUND ADV	2,577,732	37,861	43,409,007	0.66%	4/30/2022	United States
	FIRST TRUST	403,028	0	6,786,992	0.10%	6/6/2022	United States
	PRUDENTIAL FINANCIAL	341,539	0	5,751,517	0.09%	4/29/2022	United States
	MAN ASSET MANAGEMENT	330,169	234,200	5,560,046	0.09%	3/31/2022	Ireland
	FRANK RUSSELL COMPAN	261,334	0	4,400,865	0.07%	2/28/2022	United States
	STATE STREET CORP	201,983	0	3,401,394	0.05%	6/6/2022	United States
	TIAA-CREF	193,030	0	3,250,625	0.05%	3/31/2022	United States



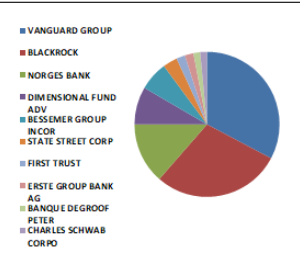
KOZAL TI	KOZAL TI - İlk 10 Yabancı Ortak	Pozisyon	Pozisyon Değişimi	Piyasa Değeri	Hisse Oranı	Bildirim Tarihi	Ülke
	VAN ECK ASSOCIATES C	2,505,698	0	42,195,955	1.64%	6/6/2022	United States
	VANGUARD GROUP	1,452,486	14,179	24,459,864	0.95%	4/30/2022	United States
	BLACKROCK	1,254,163	-18,224	21,120,105	0.82%	6/2/2022	United States
	ALPS ADVISORS INC	522,729	0	8,802,756	0.34%	6/6/2022	United States
	VICTORY CAPITAL MANA	298,319	0	5,023,692	0.20%	3/31/2022	United States
	ST JAMES'S PLACE PLC	210,088	141,841	3,537,882	0.14%	9/30/2021	United Kingdom
	DIMENSIONAL FUND ADV	191,885	-539	3,231,343	0.13%	6/3/2022	United States
	ERSTE GROUP BANK AG	125,000	0	2,105,000	0.08%	4/29/2022	Austria
	STATE STREET CORP	109,510	0	1,844,148	0.07%	6/6/2022	United States
	UBS	97,938	-32,302	1,649,276	0.06%	6/6/2022	Switzerland



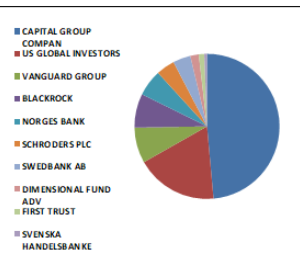
KRDM TI	KRDM TI - İlk 10 Yabancı Ortak	Pozisyon	Pozisyon Değişimi	Piyasa Değeri	Hisse Oranı	Bildirim Tarihi	Ülke
	VANGUARD GROUP	27,488,504	-11,144	462,906,412	3.52%	4/30/2022	United States
	BLACKROCK	21,251,096	-41,352	357,868,460	2.72%	6/2/2022	United States
	NORGES BANK	21,200,272	20,710,231	357,012,584	2.72%	12/31/2021	Norway
	DIMENSIONAL FUND ADV	9,394,395	-2,446,373	158,201,613	1.20%	6/6/2022	United States
	HSBC	4,503,451	1,070	75,838,116	0.58%	3/31/2022	United Kingdom
	ALLIANCE BERNSTEIN	3,538,500	0	59,588,341	0.45%	4/30/2022	United States
	AZIMUT HOLDING SPA	3,325,000	3,325,000	55,993,001	0.43%	4/30/2021	Italy



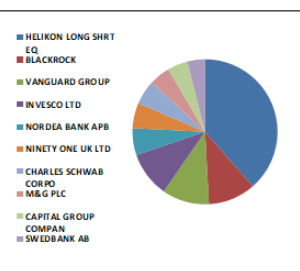
PETKM TI	PETKM TI - İlk 10 Yabancı Ortak	Pozisyon	Pozisyon Değişimi	Piyasa Değeri	Hisse Oranı	Bildirim Tarihi	Ülke
	VANGUARD GROUP	38,577,579	984,607	649,646,436	1.52%	4/30/2022	United States
	BLACKROCK	33,652,528	-23,757	566,708,577	1.33%	6/2/2022	United States
	NORGES BANK	15,962,558	15,962,558	268,809,479	0.63%	12/31/2021	Norway
	DIMENSIONAL FUND ADV	9,860,682	-100,547	166,053,886	0.39%	6/6/2022	United States
	BESSEMER GROUP INCOR	7,551,154	0	127,161,435	0.30%	1/31/2022	United States
	STATE STREET CORP	3,699,880	-8,480	62,305,980	0.15%	6/6/2022	United States
	FIRST TRUST	2,388,829	0	40,227,881	0.09%	6/6/2022	United States
	ERSTE GROUP BANK AG	2,200,000	0	37,048,000	0.09%	4/29/2022	Austria
	BANQUE DEGROOF PETER	1,856,636	0	31,265,751	0.07%	12/31/2021	Belgium
	CHARLES SCHWAB CORPO	1,771,999	0	29,840,463	0.07%	6/6/2022	United States



PGSUS TI	PGSUS TI - İlk 10 Yabancı Ortak	Pozisyon	Pozisyon Değişimi	Piyasa Değeri	Hisse Oranı	Bildirim Tarihi	Ülke
	CAPITAL GROUP COMPAN	6,563,603	0	110,531,076	6.42%	3/31/2022	United States
	US GLOBAL INVESTORS	2,460,855	0	41,440,799	2.41%	6/6/2022	United States
	VANGUARD GROUP	1,070,863	-154	18,033,333	1.05%	4/30/2022	United States
	BLACKROCK	1,021,452	-28	17,201,252	1.00%	6/2/2022	United States
	NORGES BANK	798,128	-1,353,175	13,440,476	0.78%	12/31/2021	Norway
	SCHRODERS PLC	562,628	-193,771	9,474,656	0.55%	2/28/2022	United Kingdom
	SWEDBANK AB	532,880	532,880	8,973,699	0.52%	3/31/2022	Sweden
	DIMENSIONAL FUND ADV	257,948	-7,431	4,343,844	0.25%	6/3/2022	United States
	FIRST TRUST	161,286	0	2,716,056	0.16%	6/6/2022	United States
	SVENSKA HANDELSBANKE	82,667	-5,610	1,392,112	0.08%	5/31/2022	Norway



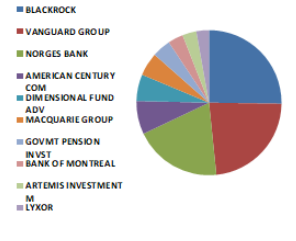
SAHOL TI	SAHOL TI - İlk 10 Yabancı Ortak	Pozisyon	Pozisyon Değişimi	Piyasa Değeri	Hisse Oranı	Bildirim Tarihi	Ülke
	HELIKON LONG SHRT EQ	102,070,321	-104,369	1,718,864,221	5.00%	3/3/2022	Ireland
	BLACKROCK	28,216,659	1,765	475,168,542	1.38%	6/6/2022	United States
	VANGUARD GROUP	27,813,702	339,473	468,382,746	1.36%	4/30/2022	United States
	INVESCO LTD	26,872,884	-8,583,256	452,539,371	1.32%	6/6/2022	United States
	NORDEA BANK APB	15,883,956	-65,435	267,485,821	0.78%	3/31/2022	Sweden
	NINETY ONE UK LTD	14,887,747	-36,402	250,709,662	0.73%	4/30/2022	United Kingdom
	CHARLES SCHWAB CORPO	14,586,476	127,982	245,636,258	0.71%	6/6/2022	United States
	M&G PLC	12,187,296	-152,076	205,234,066	0.60%	2/28/2022	United Kingdom
	CAPITAL GROUP COMPAN	12,033,786	12,033,786	202,648,958	0.59%	3/31/2022	United States
	SWEDBANK AB	10,495,118	-2,298,428	176,737,789	0.51%	3/31/2022	Sweden



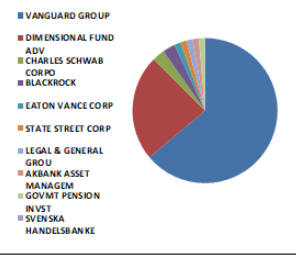
Kaynak : Bloomberg

BIST 30 - İlk 10 Yabancı Hissedar Pozisyonu

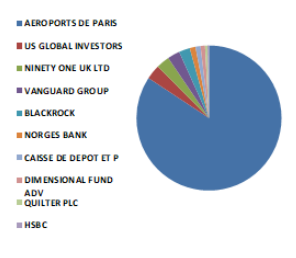
SISE TI	SISE TI - İlk 10 Yabancı Ortak	Pozisyon	Pozisyon Değişimi	Piyasa Değeri	Hisse Oranı	Bildirim Tarihi	Ülke
	BLACKROCK	52,087,234	30,968	877,149,029	1.70%	6/3/2022	United States
	VANGUARD GROUP	47,859,480	660,802	805,953,651	1.56%	4/30/2022	United States
	NORGES BANK	40,453,450	15,519,549	681,236,104	1.32%	12/31/2021	Norway
	AMERICAN CENTURY COM	15,385,821	-4,071,675	259,097,228	0.50%	6/6/2022	United States
	DIMENSIONAL FUND ADV	12,351,825	73,795	208,004,735	0.40%	6/6/2022	United States
	MACQUARIE GROUP	10,676,468	0	179,791,723	0.35%	3/31/2022	Australia
	GOVMT PENSION INVST	8,646,568	8,608,351	145,608,206	0.28%	3/31/2021	Japan
	BANK OF MONTREAL	7,179,963	-690,740	120,910,578	0.23%	3/31/2022	Canada
	ARTEMIS INVESTMENT M	6,317,605	-452,000	106,388,469	0.21%	12/31/2021	United Kingdom
	LYXOR	5,753,112	34	96,882,407	0.19%	4/13/2022	France



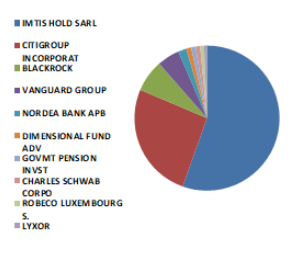
SASA TI	SASA TI - İlk 10 Yabancı Ortak	Pozisyon	Pozisyon Değişimi	Piyasa Değeri	Hisse Oranı	Bildirim Tarihi	Ülke
	VANGUARD GROUP	10,366,263	-21,814	174,567,871	0.46%	4/30/2022	United States
	DIMENSIONAL FUND ADV	3,733,149	716,776	82,866,230	0.17%	6/6/2022	United States
	CHARLES SCHWAB CORPO	505,836	0	6,518,278	0.02%	6/6/2022	United States
	BLACKROCK	452,440	0	7,619,090	0.02%	2/28/2022	United States
	EATON VANCE CORP	309,562	0	5,213,024	0.01%	3/31/2022	United States
	STATE STREET CORP	277,218	0	4,668,351	0.01%	5/31/2022	United States
	LEGAL & GENERAL GROU	235,618	0	3,967,807	0.01%	4/29/2022	United Kingdom
	AKBANK ASSET MANAGEM	188,916	-88,771	3,181,345	0.01%	6/30/2021	Luxembourg
	GOVMT PENSION INVST	138,713	138,713	2,335,927	0.01%	3/31/2021	Japan
	SVENSKA HANDELSBANKE	62,552	-126,212	1,053,376	0.00%	5/31/2022	Norway



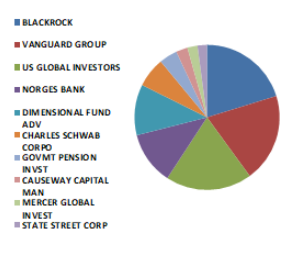
TAVHL TI	TAVHL TI - İlk 10 Yabancı Ortak	Pozisyon	Pozisyon Değişimi	Piyasa Değeri	Hisse Oranı	Bildirim Tarihi	Ülke
	AEROPORTS DE PARIS	167,545,312	2,992	2,821,463,080	46.12%	12/31/2020	France
	US GLOBAL INVESTORS	6,495,517	0	109,384,507	1.79%	6/6/2022	United States
	NINETY ONE UK LTD	5,856,255	-141,441	98,619,335	1.61%	4/30/2022	United Kingdom
	VANGUARD GROUP	5,503,222	20,528	92,674,259	1.51%	4/30/2022	United States
	BLACKROCK	4,908,075	-143	82,651,984	1.35%	6/2/2022	United States
	NORGES BANK	2,544,034	-33,528	42,841,533	0.70%	12/31/2021	Norway
	CAISSE DE DEPOT ET P	2,264,819	2,018,317	38,139,552	0.62%	12/31/2020	Canada
	DIMENSIONAL FUND ADV	1,956,726	-230,818	32,951,266	0.54%	6/6/2022	United States
	QUILTER PLC	1,090,239	-21,676	18,359,625	0.30%	3/31/2022	United Kingdom
	HSBC	650,000	0	10,946,000	0.18%	12/31/2021	United Kingdom



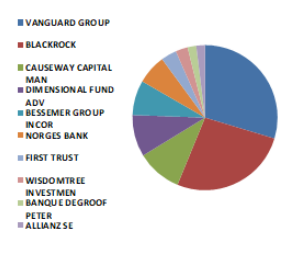
TCELL TI	TCELL TI - İlk 10 Yabancı Ortak	Pozisyon	Pozisyon Değişimi	Piyasa Değeri	Hisse Oranı	Bildirim Tarihi	Ülke
	IMTIS HOLD SARL	435,600,000	0	7,335,504,066	19.80%	6/3/2022	Luxembourg
	CITIGROUP INCORPORAT	203,552,793	339,000	3,427,829,065	9.25%	6/3/2022	United States
	BLACKROCK	56,316,269	223,187	948,365,979	2.56%	6/6/2022	United States
	VANGUARD GROUP	39,225,907	518,038	660,564,280	1.78%	4/30/2022	United States
	NORDEA BANK APB	14,237,778	-2,872,653	239,764,184	0.65%	3/31/2022	Sweden
	DIMENSIONAL FUND ADV	8,826,325	129,621	148,635,314	0.40%	6/6/2022	United States
	GOVMT PENSION INVST	7,907,106	-979,364	133,155,666	0.36%	3/31/2021	Japan
	CHARLES SCHWAB CORPO	7,714,638	176,275	129,914,505	0.35%	6/6/2022	United States
	ROBEKO LUXEMBOURG S.	6,972,729	1,754,026	117,420,757	0.32%	4/30/2022	Luxembourg
	LYXOR	5,050,080	30	85,043,348	0.23%	4/13/2022	France



THYAO TI	THYAO TI - İlk 10 Yabancı Ortak	Pozisyon	Pozisyon Değişimi	Piyasa Değeri	Hisse Oranı	Bildirim Tarihi	Ülke
	BLACKROCK	17,203,112	244,391	289,700,409	1.25%	6/6/2022	United States
	VANGUARD GROUP	16,903,158	50,157	284,649,183	1.22%	4/30/2022	United States
	US GLOBAL INVESTORS	16,383,892	0	275,904,744	1.19%	6/6/2022	United States
	NORGES BANK	10,008,152	10,008,152	168,537,281	0.73%	12/31/2021	Norway
	DIMENSIONAL FUND ADV	9,675,512	88,471	162,935,624	0.70%	6/6/2022	United States
	CHARLES SCHWAB CORPO	5,661,435	36,145	95,338,566	0.41%	6/6/2022	United States
	GOVMT PENSION INVST	3,445,226	-1,135,367	58,017,606	0.25%	3/31/2021	Japan
	CAUSEWAY CAPITAL MAN	2,213,884	2,213,884	37,281,807	0.16%	3/31/2022	United States
	MERCER GLOBAL INVEST	1,878,178	-593,365	31,628,518	0.14%	4/29/2022	Ireland
	STATE STREET CORP	1,805,919	-3,288	30,411,676	0.13%	6/6/2022	United States



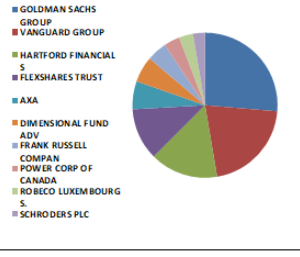
TKFEN TI	TKFEN TI - İlk 10 Yabancı Ortak	Pozisyon	Pozisyon Değişimi	Piyasa Değeri	Hisse Oranı	Bildirim Tarihi	Ülke
	VANGUARD GROUP	5,652,093	-5,588	95,181,247	1.53%	4/30/2022	United States
	BLACKROCK	5,051,358	-141	85,064,869	1.37%	6/2/2022	United States
	CAUSEWAY CAPITAL MAN	1,930,181	1,930,181	32,504,248	0.52%	3/31/2022	United States
	DIMENSIONAL FUND ADV	1,764,558	6,987	29,715,157	0.48%	6/6/2022	United States
	BESSEMER GROUP INCOR	1,473,215	1,473,215	24,808,941	0.40%	1/31/2022	United States
	NORGES BANK	1,247,076	-2,505,025	21,000,760	0.34%	12/31/2021	Norway
	FIRST TRUST	652,414	0	10,986,652	0.18%	6/6/2022	United States
	WISDOMTREE INVESTMEN	531,223	0	8,945,795	0.14%	6/6/2022	United States
	BANQUE DEGROOF PETER	378,715	0	6,377,561	0.10%	12/31/2021	Belgium
	ALLIANZ SE	355,060	355,060	5,979,210	0.10%	3/31/2022	Germany



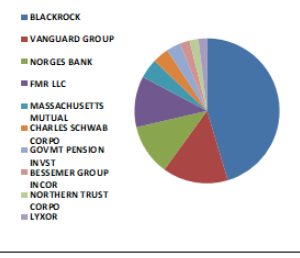
Kaynak : Bloomberg

BIST 30 - İlk 10 Yabancı Hissedar Pozisyonu

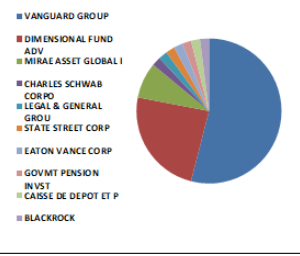
TTKOM TI	TTKOM TI - İlk 10 Yabancı Ortak	Pozisyon	Pozisyon Değişimi	Piyasa Değeri	Hisse Oranı	Bildirim Tarihi	Ülke
	GOLDMAN SACHS GROUP	20,509,494	600,994	345,379,882	0.59%	6/6/2022	United States
	VANGUARD GROUP	16,620,325	-2,380	279,886,276	0.47%	4/30/2022	United States
	HARTFORD FINANCIAL S	11,732,157	67,743	197,569,526	0.34%	4/30/2022	United States
	FLEXSHARES TRUST	9,159,312	0	154,242,815	0.26%	6/6/2022	United States
	AXA	4,921,446	1,032,306	82,877,151	0.14%	4/29/2022	France
	DIMENSIONAL FUND ADV	4,499,370	533,862	75,769,391	0.13%	6/3/2022	United States
	FRANK RUSSELL COMPAN	3,602,655	0	60,668,711	0.10%	4/30/2022	United States
	POWER CORP OF CANADA	2,833,025	18,875	47,708,141	0.08%	2/28/2022	Canada
	ROBECO LUXEMBOURG S.	2,275,518	0	38,319,723	0.07%	4/30/2022	Luxembourg
	SCHROEDERS PLC	2,060,224	0	34,694,172	0.06%	4/30/2022	United Kingdom



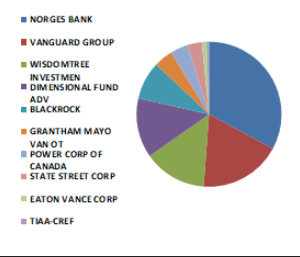
TUPRS TI	TUPRS TI - İlk 10 Yabancı Ortak	Pozisyon	Pozisyon Değişimi	Piyasa Değeri	Hisse Oranı	Bildirim Tarihi	Ülke
	BLACKROCK	12,498,780	0	210,479,457	4.99%	1/30/2020	United States
	VANGUARD GROUP	4,022,156	14,450	67,733,108	1.61%	4/30/2022	United States
	NORGES BANK	3,142,630	3,142,630	52,921,890	1.25%	12/31/2021	Norway
	FMR LLC	3,128,418	2,685,800	52,682,560	1.25%	4/30/2022	United States
	MASSACHUSETTS MUTUAL	1,206,057	-219,977	20,310,000	0.48%	3/31/2022	United States
	CHARLES SCHWAB CORPO	995,942	7,597	16,771,663	0.40%	6/6/2022	United States
	GOVMT PENSION INVST	872,451	-255,564	14,692,075	0.35%	3/31/2021	Japan
	BESSEMER GROUP INCOR	589,180	0	9,921,791	0.24%	1/31/2022	United States
	NORTHERN TRUST CORPO	552,545	84,097	9,304,858	0.22%	4/30/2022	United States
	LYXOR	519,236	3	8,743,934	0.21%	4/13/2022	France



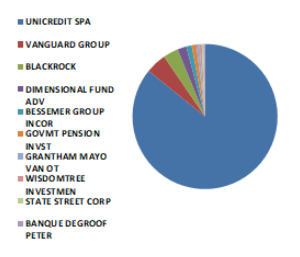
VAKBN TI	VAKBN TI - İlk 10 Yabancı Ortak	Pozisyon	Pozisyon Değişimi	Piyasa Değeri	Hisse Oranı	Bildirim Tarihi	Ülke
	VANGUARD GROUP	18,858,620	-7,858	317,579,164	0.27%	4/30/2022	United States
	DIMENSIONAL FUND ADV	8,581,406	-75,941	144,510,878	0.12%	6/6/2022	United States
	MIRAE ASSET GLOBAL I	2,997,918	0	50,484,940	0.04%	6/6/2022	South Korea
	CHARLES SCHWAB CORPO	912,257	0	15,362,408	0.01%	6/6/2022	United States
	LEGAL & GENERAL GROU	801,723	0	13,501,015	0.01%	4/29/2022	United Kingdom
	STATE STREET CORP	790,966	-317,534	13,319,868	0.01%	6/6/2022	United States
	EATON VANCE CORP	535,128	0	9,011,556	0.01%	3/31/2022	United States
	GOVMT PENSION INVST	508,537	0	8,563,763	0.01%	3/31/2021	Japan
	CAISSE DE DEPOT ET P	499,760	55,629	8,415,958	0.01%	12/31/2020	Canada
	BLACKROCK	476,116	-22,486	8,017,794	0.01%	3/31/2022	United States



VESTL TI	VESTL TI - İlk 10 Yabancı Ortak	Pozisyon	Pozisyon Değişimi	Piyasa Değeri	Hisse Oranı	Bildirim Tarihi	Ülke
	NORGES BANK	4,163,886	4,163,886	70,119,841	1.24%	12/31/2021	Norway
	VANGUARD GROUP	2,315,199	-319	38,987,952	0.69%	4/30/2022	United States
	WISDOMTREE INVESTMEN	1,763,335	0	29,694,562	0.53%	6/6/2022	United States
	DIMENSIONAL FUND ADV	1,689,173	-258,147	28,445,674	0.50%	6/6/2022	United States
	BLACKROCK	1,085,594	-67	18,281,403	0.32%	6/2/2022	United States
	GRANTHAM MAYO VAN OT	522,633	299,871	8,801,140	0.16%	2/28/2022	United States
	POWER CORP OF CANADA	513,696	136	8,650,641	0.15%	2/28/2022	Canada
	STATE STREET CORP	401,239	0	6,756,865	0.12%	6/6/2022	United States
	EATON VANCE CORP	121,552	0	2,046,936	0.04%	3/31/2022	United States
	TIAA-CREF	70,044	0	1,179,541	0.02%	3/31/2022	United States



YKBNK TI	YKBNK TI - İlk 10 Yabancı Ortak	Pozisyon	Pozisyon Değişimi	Piyasa Değeri	Hisse Oranı	Bildirim Tarihi	Ülke
	UNICREDIT SPA	1,520,469,231	1,520,469,231	25,604,702,082	18.00%	12/31/2021	Italy
	VANGUARD GROUP	81,919,490	2,587,492	1,379,524,224	0.97%	4/30/2022	United States
	BLACKROCK	60,319,694	-2,312	1,015,783,656	0.71%	6/6/2022	United States
	DIMENSIONAL FUND ADV	34,450,732	419,229	580,150,332	0.41%	6/3/2022	United States
	BESSEMER GROUP INCOR	22,097,183	2,894,933	372,116,565	0.26%	1/31/2022	United States
	GOVMT PENSION INVST	18,356,023	17,675,551	309,115,430	0.22%	3/31/2021	Japan
	GRANTHAM MAYO VAN OT	11,913,649	6,802,200	200,625,851	0.14%	2/28/2022	United States
	WISDOMTREE INVESTMEN	8,901,700	0	149,904,629	0.11%	6/6/2022	United States
	STATE STREET CORP	7,112,819	-21,250	119,779,873	0.08%	6/6/2022	United States
	BANQUE DEGROOF PETER	5,640,928	766,082	94,993,228	0.07%	12/31/2021	Belgium



Kaynak : Bloomberg

Yatırım Danışmanlığı ve Bireysel Portföy Yönetimi

Gökçe ARSLAN
DirektörÖzlem ÜNAL
YönetmenTuba ŞAHİN
YönetmenSemih Can ÖZER
UzmanGizem Tetik ARGİN
UzmanSemih ÖZER
Uzmanytrdanismanligibpy@halkyatirim.com.tr
0 (212) 314 81 81

Çekince : "Yatırım Danışmanlığı hizmeti; aracı kurumlar, portföy yönetim şirketleri, mevduat kabul etmeyen bankalar ile müşteri arasında imzalanacak Yatırım Danışmanlığı sözleşmesi çerçevesinde sunulmaktadır. Burada yer alan bilgi, yorum ve tavsiyeleri, kişilerin yerindelik testi ile belirlendiği risk seviyeleri dikkate alınarak, Halk Yatırım Yatırım Danışmanlığı ve Araştırma birimi nezdinde güvenilir olduğuna inanılan bilgi kaynaklarından yararlanarak hazırlanmakta ve kişiye özel sunulmaktadır. Verilen bu tavsiyeler mali durumunuz ile risk ve getiri tercihlerinize uygun olmayabilir. Bu nedenle, risk yapınıza uygun olmayan şekilde sadece burada yer alan bilgilere dayanılarak yatırım kararı verilmesi beklentilerinize uygun sonuçlar doğurmayabilir. Size özel olarak tahsis edilen Yatırım Danışmanınız ile irtibata geçmeniz ve mali durumunuz ve risk seviyelerinize uygun kararları birlikte almanız tavsiye edilir.

Veri ve grafikler güvenilirliğine inandığımız güvenilir kaynaklardan derlenmiş olup, yapılan yorumlar sadece HALK YATIRIM MENKUL DEĞERLER A.Ş. Yatırım Danışmanlığı'nın beklentilerini yansıtmaktadır. Bu bilgiler ışığında yapılan ve yapılacak olan ileriye dönük yatırımların sonuçlarından Şirketimiz hiçbir şekilde sorumlu tutulamaz. Ayrıca, Halk Yatırım Menkul Değerler A.Ş.'nin yazılı izni olmadıkça içeriği kısmen ya da tamamen üçüncü kişilerce hiç bir şekil ve ortamda yayınlanamaz, iktisap edilemez, alıntı yapılamaz, kullanılamaz. İleti, gönderilen kişiye özel ve münhasırdır. İlave olarak, bu raporun gönderildiği ve yukarıdaki açıklamalarımız doğrultusunda kullanıldığı ülkelerdeki yasal düzenlemelerden kaynaklı tüm talep ve dava haklarımız saklıdır.

Uyarı Notu: Bu e-posta'nın içerdiği bilgiler (ekleri dahil olmak üzere) gizlidir. Onayımız olmaksızın üçüncü kişilere açıklanamaz. Bu mesajın gönderilmek istendiği kişi değilseniz, lütfen mesajı sisteminizden derhal siliniz. Halk Yatırım Menkul Değerler A.Ş. bu mesajın içerdiği bilgilerin doğruluğu veya eksiksiz olduğu konusunda bir garanti vermemektedir. Bu nedenle bilgilerin ne şekilde olursa olsun, içeriğinden, iletilmesinden, alınmasından, saklanmasından sorumlu değildir. Bu mesajın içeriği yazarına ait olup, Halk Yatırım Menkul Değerler A.Ş.'nin görüşlerini içermeyebilir.

